



**AZƏRBAYCAN RESPUBLİKASININ
MİLLİ DEPOZİT MƏRKƏZİ**

**İnvestorların “Elektron xidmət”lərdən
istifadə kitabçası**

BAKİ – 2019

Mündəricat

Sistem haqqında	2
İstifadəçi qrupları	2
İlkin şərtlər	2
Sistemə giriş	3
Depo hesabları barədə məlumat	5
Depo hesabındakı kağızlar barədə məlumat.....	6
Depo hesabındakı əməliyyatlar barədə məlumat	7
Excel faylına export.....	7
Sistemdən çıxış	8

Sistem haqqında

“Elektron xidmətlər” sistemi investorların rahatlığının təmin edilməsi məqsədi ilə yaradılmışdır. Milli Depozit Mərkəzi (bundan sonra MDM) tərəfindən istifadəyə verilmiş bu sistem müasir dövrün tələblərinə cavab verməklə yanaşı real vaxt rejimində çalışan proqram təminatıdır .

İstifadəçilər sistemdən istifadə zamanı yaranan sual, təklif və problemlərə görə Milli Depozit Mərkəzinin (bundan sonra – MDM) texniki dəstək qrupunun – support@mdm.gov.az ünvanına məktub göndərməklə müraciət edilə bilirlər.

İstifadəçi qrupları


Elektron xidmətlərin bu versiyasından yalnız Azərbaycan Respublikasının vətəndaşı və qiymətli kağızları olan fiziki şəxslər istifadə edə bilirlər

İlkin şərtlər

1. İstifadəçinin ASAN imzası olmalıdır.
2. İstifadəçinin fərdi kompyuteri internet şəbəkəsinə qoşulmalıdır.
3. İstifadəçinin fərdi kompyuterində veb brouzer (Edge, Google Chrome və s.) olmalıdır.

Sistemə giriş

1. Sistemə giriş etmək üçün istifadəçi hər hansı veb brauzer proqram təminatının ünvan sətrinə <https://csdr.cmis.az:8081/> daxil edir və aşağıdakı pəncərə açılır (Şəkil 1):

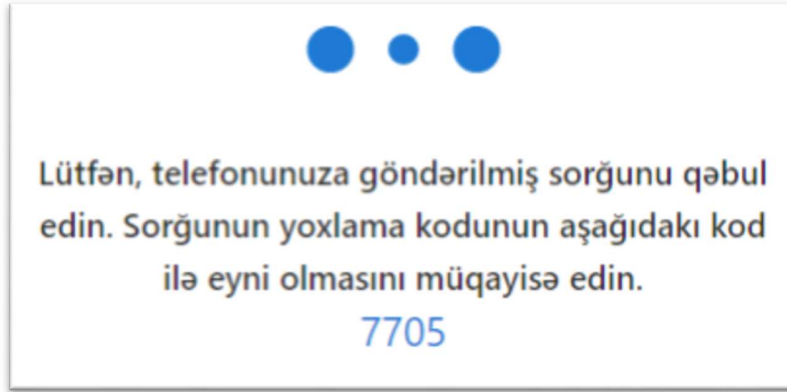


The image shows the login interface of the Milli Depozit Mərkəzi. On the left, a blue sidebar displays the organization's name and a link to the user manual. The main white area contains the 'ASAN İMZA' logo, a phone number input field with a '(+994)' prefix, an 'Asan ID' input field, and a blue 'DAXİL OL' button.

Şəkil 1

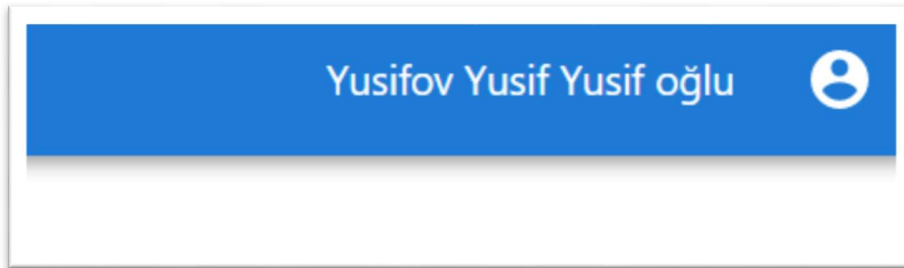
***Qeyd:** istifadəçi kitabçasında bu və bundan sonrakı şəkillərdə istifadə olunan bütün məlumatlar nümunə xarakterlidir*

2. İstifadəçi Asan imzası olan telefon nömrəsini **Şəkil 1**-də göstərilən (+994) prefeksinin qarşısına yazır.
3. İstifadəçi Asan imza mərkəzlərindən aldığı Asan imza ID - sini **Şəkil 1**-də qeyd edilən Asan ID hissəsinə qeyd edir və **“daxil ol”** düyməsini basır.
4. Əgər istifadəçi məlumatları düzgün qeyd edibsə o zaman istifadəçinin qarşısına aşağıda göstərilən **Şəkil 2**- dəki kimi məlumat çıxacaq.



Şəkil 2

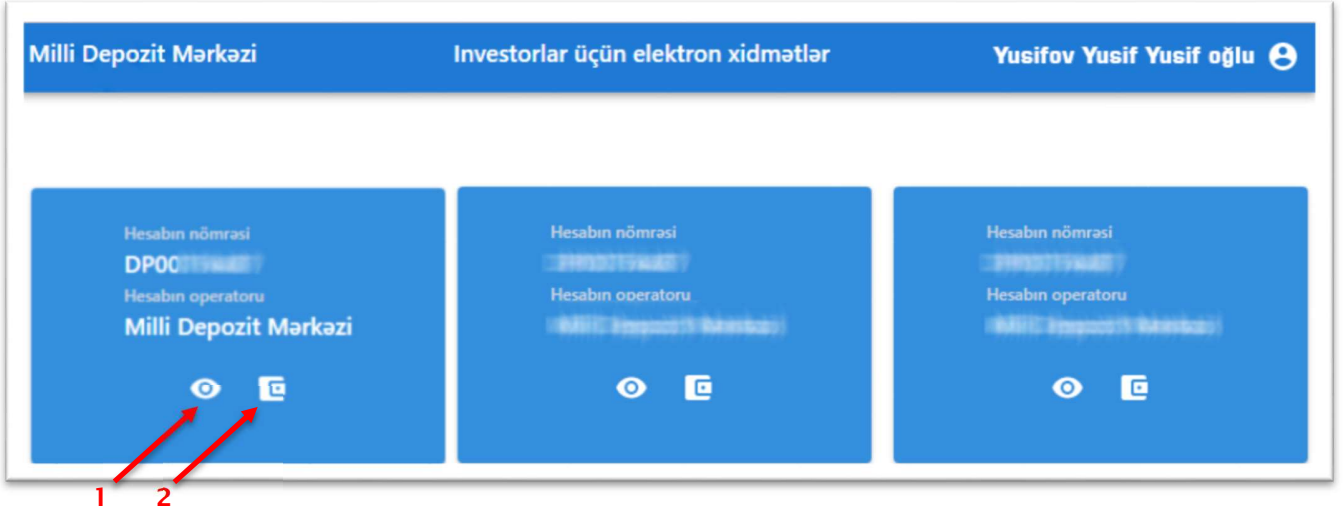
5. 4-cü addımda göstərilən nömrə ilə telefonda göstərilən nömrənin eyni olduğuna əmin olduqda sonra istifadəçi Asan imza mərkəzindən aldığı pinkodunu mobil telefonundan daxil edir.
6. İstifadəçi sistemə daxil olur və "istifadəçinin depo hesabları" səhifəsi açılır.
7. İstifadəçi sistemə daxil olduqdan sonra açılan səhifənin sağ tərəfində istifadəçinin adı və soyadı çıxır. (Şəkil 3)



Şəkil 3

Depo hesabları barədə məlumat

İstifadəçi uğurla səhifəyə daxil olduqdan sonra **Şəkil -4** dəki kimi Depo hesabları səhifəsi açılacaqdır.



Şəkil 4

Burada [**hesab nömrəsi**] yazısının alt hissəsində istifadəçinin depo hesabının nömrəsi, [**hesabın operatoru**] yazısının altında isə hesabın operatoru olduğu investisiya şirkəti barədə məlumat göstərilir.

Şəkil 4- də göstərilən :

1–ci düymə vasitəsilə istifadəçi üzərinə gələnən *[Depo hesabındakı kağızlar barədə məlumat]* əldə edə bilər

2–ci düymə vasitəsilə istifadəçi üzərinə gələnən *[Depo hesabındakı əməliyyatlar barədə məlumat]* əldə edə bilər

QEYD: Burada əməliyyatlar əsasən 01 mart 2016– ci il tarixindən sonrakı əhatə edir.

Depo hesabındaki kağızlar barədə məlumat

Bu pəncərədə istifadəçi mülkiyyətçisi olduğu qiymətli kağızların emitentləri barədə məlumatlara, sahibi olduğu qiymətli kağızın miqdarına, onların öhdəliklərlə yüklənib–yüklənməsinə və s. baxa bilər.

Göstərilən pəncərədəki **Depo hesabı üzrə** məlumatları əks etdirən məlumatlar aşağıdakı kimidir:

Sıra nömrəsi		Siyahı üzrə sıra nömrəsidir
Emitent	Adı	Emitentin adı
	Hüquqi ünvanı	Emitentin hüquqi ünvanı
Qiymətli Kağız	ISIN nömrəsi	Qiymətli kağızın beynəlxalq eyniləşdirmə nömrəsi
	Buraxılış forması və növü	Qiymətli kağızın buraxılış forması və növü
	Nominal dəyəri	Qiymətli kağızın nominal dəyəri
	Valyutası	Qiymətli kağızın valyutası
	Ümumi miqdar	Qiymətli kağızın buraxılışının ümumi miqdarı
	Xidmət statusu	Burada MDM–in emitentə xidmət edib etməməsi göstərilir.
Mülkiyyətində olan kağızların sayı		İstifadəçinin mülkiyyətçisi olduğu qiymətli kağızların sayı göstərilir
Öhdəliklərlə yüklənmiş		İstifadəçinin mülkiyyətçisi olduğu qiymətli kağızların nə qədərinin öhdəliklə yüklənmiş olduğunu göstərir

Depo hesabındaki əməliyyatlar barədə məlumat

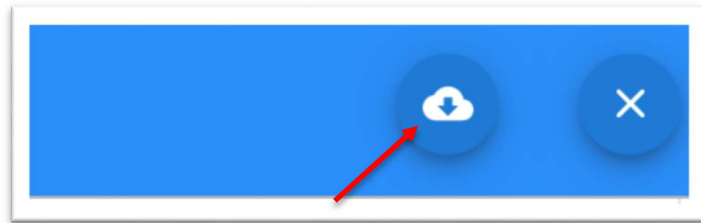
Bu pəncərədə istifadəçi mülkiyyətçisi olduğu qiymətli kağızların əməliyyatları barədə məlumatlar əldə edə bilərlər.

Göstərilən pəncərədəki **Depo hesabı** üzrə əməliyyatları əks etdirən məlumatlar aşağıdakı kimidir:

QK məlumatları	İSİN Emitent Buraxılış forması və növü	Qiymətli kağızın nömrəsi Qiymətli kağızın emitenti Qiymətli kağızın buraxılış forması və növü
Qeydiyyat məlumatları	Qeydiyyat tarixi	Əməliyyatın qeydiyyata alındığı tarix
	Növü	Qiymətli kağızın növü
	Nömrəsi	Əməliyyatın nömrəsi
	Mədaxil	Əməliyyat nəticəsində hesaba daxil olan kağızların sayı
	Məxaric	Əməliyyat nəticəsində hesabdan çıxan kağızların sayı

Excel faylına export

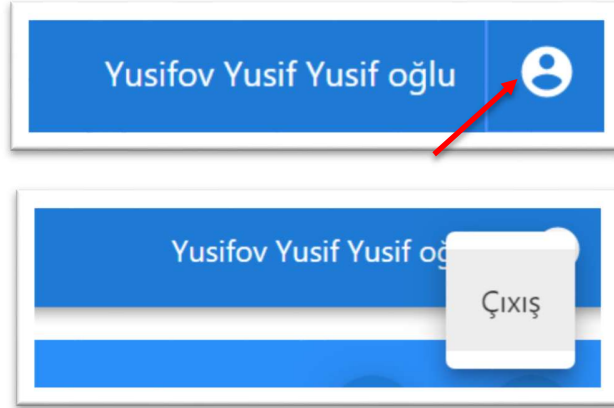
Hər pəncərənin sağ tərəfində şəkil-5 də göstərilən kimi düymə var. Bu düymədən istifadə etməklə istifadəçi səhifəsində olduğu məlumatı Excelə faylına export edə bilər.



Şəkil 5

Sistemdən çıxış

İstifadəçi işlərini yekunlaşdırandan sonra məlumatlarının təhükəsizliyi baxımından sistemdən çıxış etməlidir. Bunun üçün istifadəçi aşağıda göstərilən (Şəkil 6) çıxış düyməsindən istifadə etməlidir



Şəkil 6